

MANUEL DU PARFAIT RELIEUR

RELIEUR: JEAN-MICHEL LADEUCHE
TEXTES & PHOTOS: PAUL
CONCEPTION: JEAN-MICHEL & PAUL



1-Le matériel:

- de la colle blanche, un pinceau, un cutter, une pince et un presse-pages que l'on peut confectionner soi-même.



2-Bien aligner les pages du volume à relier, et se servir de la pince pour les maintenir.



3-Serrer les pages du côté à relier avec le presse-pages



4-Tout en laissant dépasser d'un petit centimètre...



5-Faire des entailles assez profondes avec le cutter



6-Et ceci sur toute la longueur...



7-Ecarter légèrement les pages...



8-Appliquer la colle avec le pinceau



9-Tapoter légèrement pour une meilleure pénétration.



10-Dégager ce qui dépasse avec le cutter




11-Laisser sécher une journée, puis retirer le presse-pages...



12-Préparer la languette à la longueur...



13-La coller soigneusement...



14-Et voilà le résultat !




15-C'est pas beau, ça ?



*16-Et rien ne vous empêche d'imprimer
vos languettes au préalable ...
Nous vous souhaitons une bonne lecture !*

*Jean-Michel
Paul
Tintin-Parodies*



Voici le résultat final...




MANUEL DU PARFAIT RELIEUR

ANNEXE RELIURE CARTONNEE

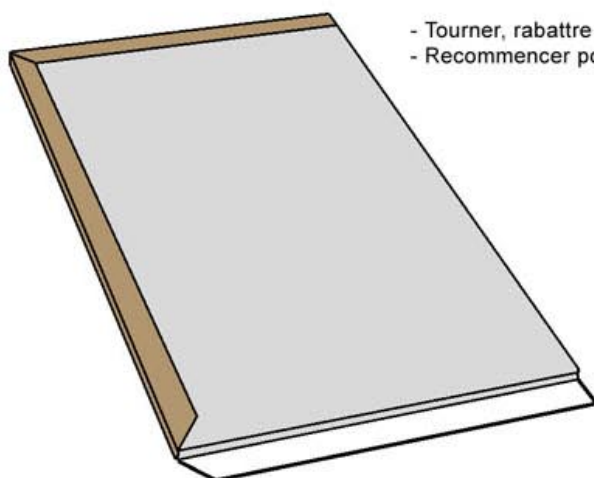
Thierry



Aligner ici et contre-coller

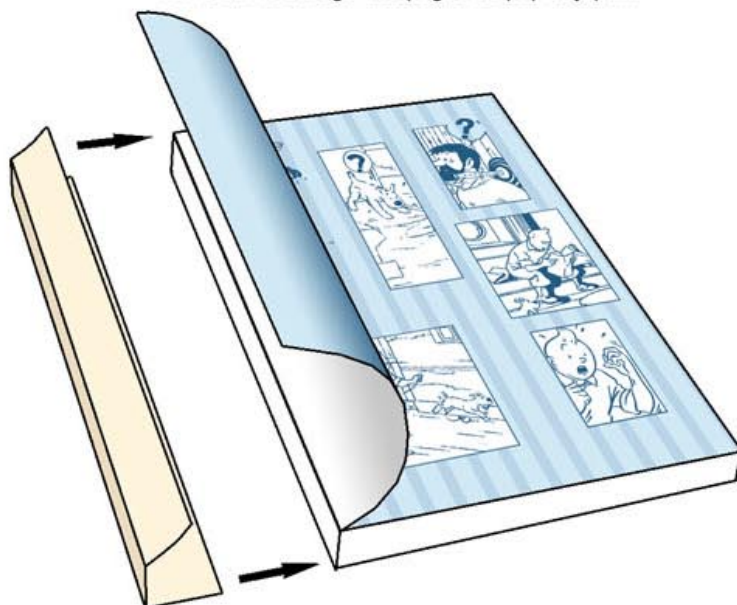


Aligner ici et contre-coller



- Tourner, rabattre et coller
- Recommencer pour la 2^{ème} couverture en alignant à DROITE.

- Renforcer le collage des pages au papier japon.



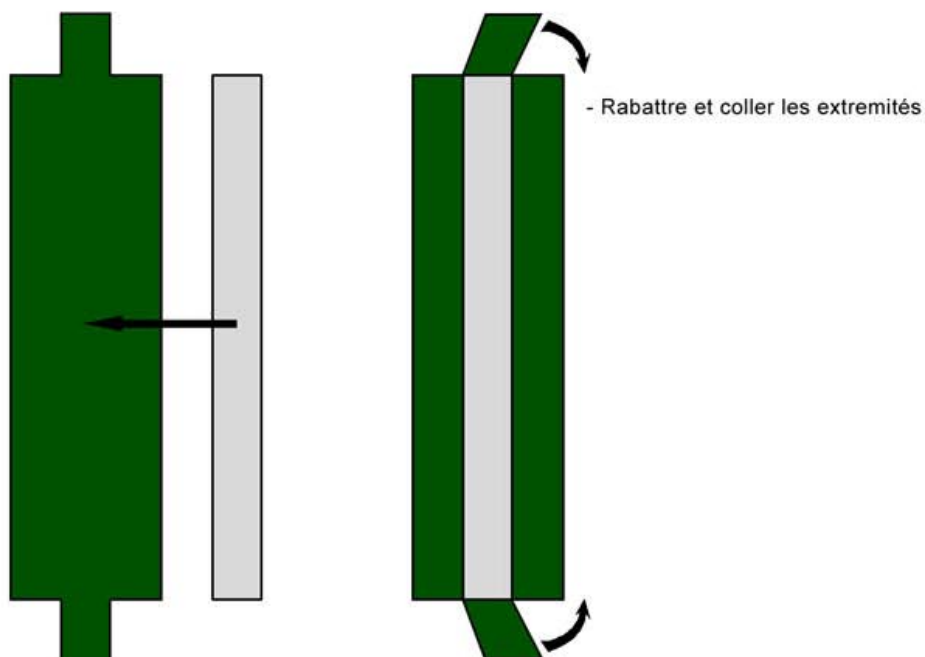
- Contre-coller la première couverture cartonnée à 5 mm du bord.
- Tourner et faire la même chose pour le dos.



- Découper un dos de la hauteur totale du livre.



- Découper un morceau de tissu.
- [Tissu collant pour réparer les accrocs]
- Coller la tranche cartonnée dessus.



- Présenter le dos et le coller UNIQUEMENT SUR LES COUVERTURES CARTONNEES
- NE PAS LE COLLER SUR LE FOND DU LIVRE.



-Et voilà!

L'Alph-Art Rodier
L'Alph-ArRamonash
Tintin et le Mystère de laToison d'or
Le Lac au Requins
Le Sceptre d'Ottokar colorisé
Tintin au Salvador
Les farces d'Abdallah
La mort du maître
Objectif Monde
Tintin en Thaïlande
Finfin et filou à polytechnique
Tintin chez le Psy
Tientien en Bordélie
Tintin à Beyrouth
Tintin Reporter Pigiste
Le Troisième Message
Zinzin Maître du Monde
Le Trésor des Nazis
Tintin au Chili

Les Harpes de Greenmore
Le Petit Vingt-cinquième
Dindin et le Secret de Moulinsal
Dupont et Dupond Détectives
Le Piège Bordure
Tintin contre Batman
TNT contre Mr Georges
L'or des Orduentidos
Aventure à Moulinsart
Havelock à la Rescousse
Les Mémoires de Haddock
Tintin contre le Guépéou
L'autoroute du Soleil
Tintin à Hollywood
Le Jumeau Maléfique
Le Grand Secret
Ovni 666 pour Vanuatu
On a Kidnappé Bianca
Tintin dans le Loft

